

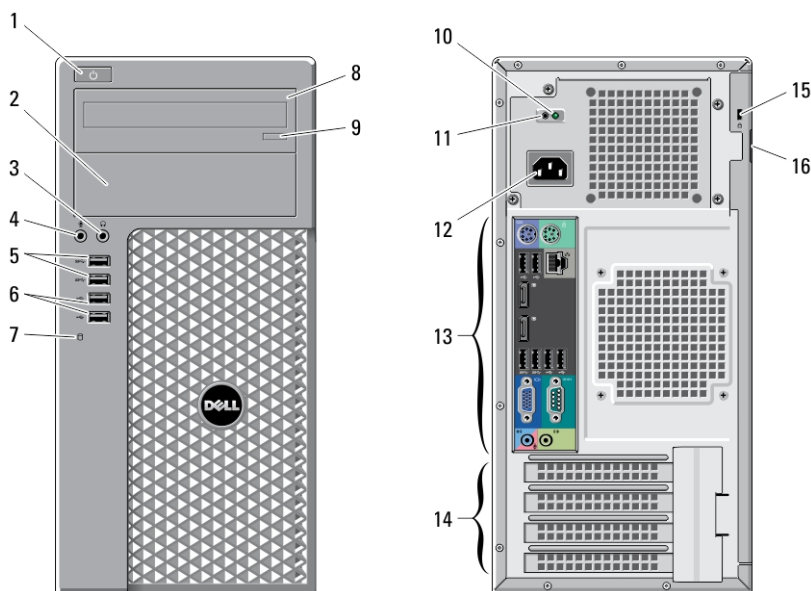
# Dell Precision T1650

## Information om installation och funktioner

### Om varningar

 **WARNING:** Detta meddelande indikerar risk för skada på egendom eller person, eller livsfara.

### Framsida och baksida



Figur 1. Framsida och baksida

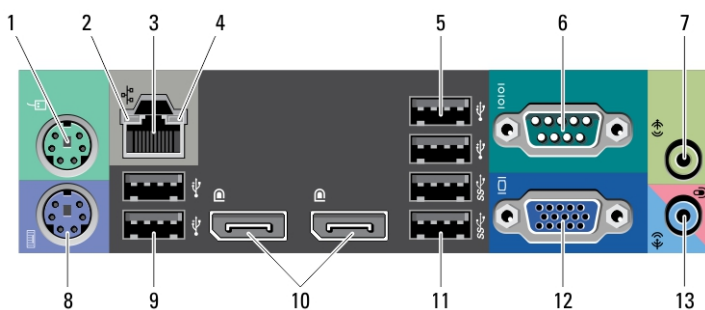
- |                                     |                                  |
|-------------------------------------|----------------------------------|
| 1. strömbrytarlampa, strömindikator | 5. USB 3.0-kontakter (2)         |
| 2. fack för optisk enhet            | 6. USB 2.0-kontakter (2)         |
| 3. hörlurskontakt                   | 7. indikator för enhetsaktivitet |
| 4. mikrofonkontakt                  | 8. optisk enhet                  |



Regleringsmodell: D09M  
Regleringstyp: D09M004  
2012 - 04

- 9. utmatningsknapp för optisk enhet
- 10. diagnostikindikator för strömförsörjning
- 11. diagnostikknapp för strömförsörjning
- 12. nätkontakt
- 13. kontakter på bakpanelen
- 14. kortplatser för expansionskort (4)
- 15. säkerhetskabeluttag
- 16. hänglåsring

## Bakpanelsvy



Figur 2. Bakpanelsvy

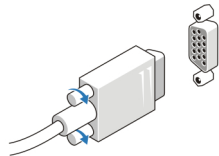
- 1. muskontakt
- 2. indikator för nätverkslänkintegritet
- 3. nätverkskontakt
- 4. indikator för nätverksaktivitet
- 5. USB 2.0-kontakter (2)
- 6. serieport
- 7. linjeutgång
- 8. tangentbordskontakt
- 9. USB 2.0-kontakter (2)
- 10. DisplayPort-kontakter (2)
- 11. USB 3.0-kontakter (2)
- 12. VGA-kontakt
- 13. linjeingång/mikrofonkontakt

## Snabbinstallation

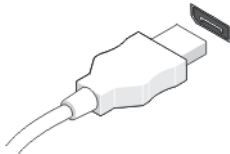
**⚠ VARNING:** Innan du utför någon av åtgärderna i det här avsnittet ska du läsa igenom och följa säkerhetsinstruktionerna som medföljde datorn. Mer information om säker hantering finns på [www.dell.com/regulatory\\_compliance](http://www.dell.com/regulatory_compliance).

**✍ OBS:** En del enheter kanske inte finns med eftersom du inte beställde dem.


1. Anslut bildskärmen med en av följande kablar:



**Figur 3. VGA-adapter**




**Figur 4. DisplayPort-kabel.**



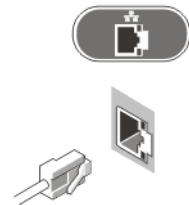
**Figur 5. VGA-till-DisplayPort-adapter**

2. Anslut USB-tangentbordet eller musen (tillval).




**Figur 6. USB-anslutning**

3. Anslut nätverkskabeln (valfritt).



**Figur 7. Nätverksanslutning**

4. Anslut en eller flera nätkablar.




Figur 8. Ansluta ström

5. Tryck på strömbrytaren på datorn och på skärmen.



Figur 9. Slå på strömmen

## Specifikationer


 **OBS:** Erbjudanden kan variera mellan olika regioner. Följande specifikationer är endast vad som enligt lag måste levereras med datorn. Mer information om datorns konfiguration får du om du klickar på **Start** → **Hjälp och support** och väljer alternativet att visa datorinformation.

---

### Strömförsörjning

---

Spänning	100 VAC - 240 VAC
Effekt	275 W/320 W
Inström	5 A
Knappcells batteri	3 V CR2032-litiumcellbatteri
Maximal värmeförlust	4774,00 BTU/timme

 **OBS:** Värmeförlusten är beräknad med strömförsörjningens wattmärkning.

<b>Fysiska mått</b>	<b>Minitorndator</b>
Höjd	360 mm
Bredd	175 mm
Djup	417 mm
Vikt (minimum)	8,87 kg (19,55 lb)

---

### **Miljöpåverkan**

---

Drifttemperatur: 10 °C till 35 °C

## **Hitta mer information och resurser**

Se säkerhetsanvisningarna som medföljde datorn samt hemsidan för regelefterlevnad på [www.dell.com/regulatory\\_compliance](http://www.dell.com/regulatory_compliance) för mer information om:

- Säkert handhavande
- Föreskrifter
- Ergonomi

Se [www.dell.com](http://www.dell.com) för ytterligare information om:

- Garanti
- Villkor (endast USA)
- Licensavtal för slutanvändare

Ytterligare information om din produkt finns på [support.dell.com/manuals](http://support.dell.com/manuals).

**Informationen i det här dokumentet kan komma att ändras utan föregående meddelande.**

© 2012 Dell Inc. Med ensamrätt.

Återgivning av dessa material i någon form utan skriftligt tillstånd från Dell Inc. är strängt förbjuden.

Varumärken som används i denna text: Dell™, DELL-logotypen, Dell Precision™, Precision ON™, ExpressCharge™, Latitude™, Latitude ON™, OptiPlex™, Vostro™ och Wi-Fi Catcher™ är varumärken som tillhör Dell Inc. Intel®, Pentium®, Xeon®, Core™, Atom™, Centrino® och Celeron® är registrerade varumärken eller varumärken som tillhör Intel Corporation i USA och andra länder. AMD® är ett registrerat varumärke och AMD Opteron™, AMD Phenom™, AMD Sempron™, AMD Athlon™, ATI Radeon™ och ATI FirePro™ är varumärken som tillhör Advanced Micro Devices, Inc. Microsoft®, Windows®, MS-DOS®, Windows Vista®, Windows Vista-startknappen och Office Outlook® är antingen varumärken eller registrerade varumärken som tillhör Microsoft Corporation i USA och/eller andra länder. Blu-ray Disc™ är ett varumärke som ägs av Blu-ray Disc Association (BDA) och är licensierad för användning på skivor och i spelare. Bluetooth®-ordmärket

är ett registrerat varumärke som ägs av Bluetooth® SIG, Inc. och används av Dell Inc. under licens. Wi-Fi® är ett registrerat varumärke som tillhör Wireless Ethernet Compatibility Alliance, Inc.

Övriga varumärken kan användas i dokumentet som hänvisning till antingen de enheter som gör anspråk på varumärkena eller deras produkter. Dell Inc. fransäger sig allt ägarintresse av andra varumärken än sina egna.